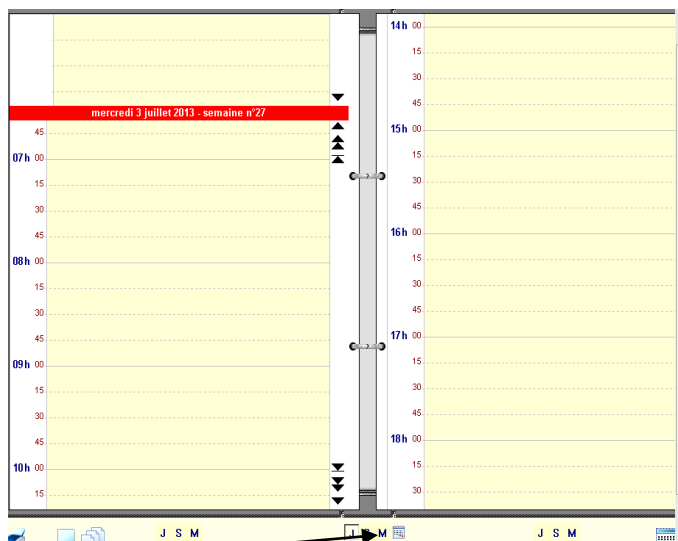


COMMENT UTILISER L'AGENDA:

Allez sur l'icône « prise de rendez-vous »:

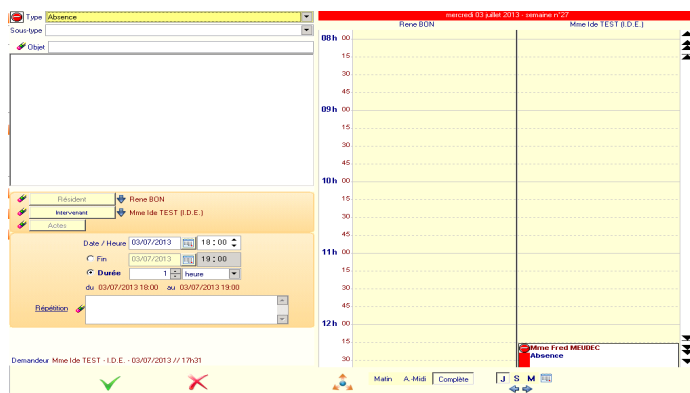


Vous obtenez le tableau suivant:



Sélectionnez M pour visualiser les autres rdv pris sur le mois.

Prendre la feuille blanche, puis complétez le tableau au niveau type, sous type, objet, vérifiez ou décochez intervenant, notez la date du début de l'acte, la fin de l'acte ou la durée.



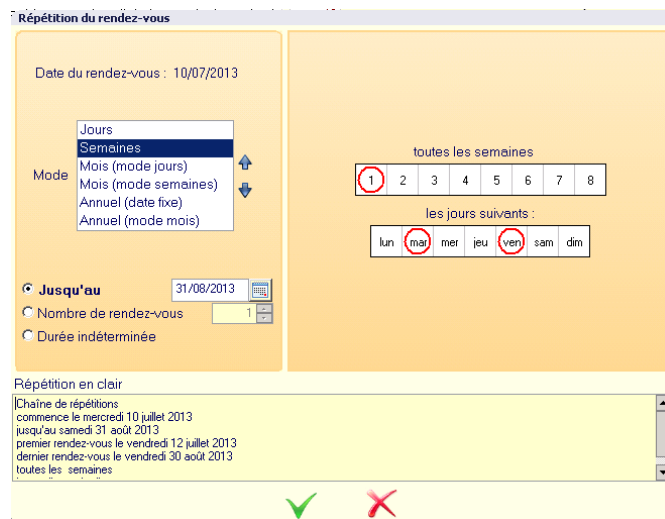
Puis validez avec V

Attention la durée correspond à la durée de l'acte et non à la durée de la transmission. Ne jamais dépasser une durée supérieure à une journée.

Pour un acte sur plusieurs jours faire répétition.

⇒ Comment utiliser la répétition ?

Vous complétez toutes les cases comme précédemment, puis appuyer sur répétition, vous obtenez le tableau suivant :



Vous choisissez le « mode » puis la fréquence « toutes » et la durée « jusqu'au » puis validez V.

Exemple de bilan sanguin à faire le mardi et vendredi de manière indéterminée:

Cochez répétition et cliquez sur semaine puis 1 (si toute les semaines), puis choisir les jours par exemple mardi et vendredi et cochez indéterminée, puis validez.

N.B.: Le mode semaine est à privilégier car ceci évite de programmer des prises de sang un week-end.

⇒ **A la fin de votre saisie, quand vous souhaitez quitter le logiciel, cliquez sur le clef.**

Ainsi la personne suivante ne pourra pas se connecter sous votre identité.

LOGICIEL OSIRIS

VERSION 2.25

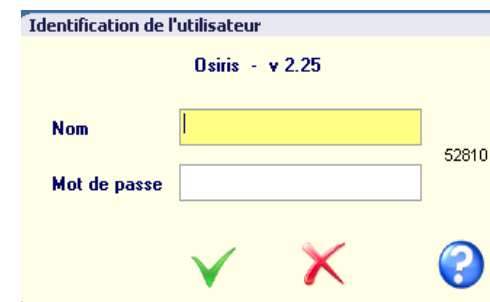
Mode d'emploi pour les
professionnels IDE
Info : tableau de bord



Cliquer sur cette icône pour lancer le programme Osiris

1- Comment se connecter ?

Lors de la première utilisation, saisissez les identifiants et mot de passe qui vous ont été transmis, puis validez par ✓



COMMENT UTILISER LE TABLEAU DE BORD ?

Choisir son UF :

Possibilité de sélectionner les secteurs.

Permet de mouliner et d'obtenir la liste de résidents sélectionnés.

Sélectionnez son plan de soin puis moulinez
Possibilité de modifier les horaires.

BMR : Bacille Multi Résistant

ISOLEMENT : Si le résident est isolé, son nom apparaîtra en début de liste.

Osiris - Utilisateur connecté : TEST IDE - Intervenant : Mme TEST Ide - I.D.F.
Tableau de bord du mercredi 03 juillet 2013 de 00h00 à 23h59

Essai

Patients rattachés

Tous

Modèle de plan pour la validation des soins :

de 0 h à 23 h

(03/07/2013 0h00 - 03/07/2013 23h59)

Paramétrage par spécialiste

VALIDATION DES SOINS :
La couleur de fond est orange si des soins n'ont pas été traités précédemment.

RENDEZ-VOUS dans la plage horaire.

BIOLOGIE :
Sous la colonne « A faire »
= prélèvements à effectuer (si la prescription est informatisée)
Sous la colonne « résultats »
= résultats à consulter.

INDICATIONS PARTICULIERES

POULS
TENSION
TEMPERATURE
POIDS
Possibilité de saisie rapide des constantes en cliquant sur le logo du haut.

PRESCRIPTIONS D'ACTES
IDE : A saisir en individuel.

EN RAPPEL :
LE DOSSIER DE LIAISON ①
ET LE SUIVI DES VACCINATIONS ② sont
ACCESSIBLES par le

- INFORMATION :**
Permet d'accéder rapidement aux autres applications:
- A savoir
 - BMR et Isolement
 - Indications particulières
 - Dossier patient
 - Dossier médical
 - Dossier infirmier
 - Dossier administratif
 - Autre dossier
 - Journaux
 - Profil médical
 - Récapitulatif
 - Traitement
 - Pancarte
 - Feuille de traitement
 - Étude du traitement
 - Dossier de liaison ①
 - Résultats de biologie
 - Comptes-rendus médicaux
 - Suivi des vaccinations ②
 - Diagramme de soins
 - Gestion documentaire
 - Consultation du DMP
 - Bilans / Mesures
 - Saisie de bilans
 - Saisie de synthèses
 - Courrier
 - Agendas
 - Constantes & caractéristiques

| 21 résidents | | Tableau de bord du mercredi 03 juillet 2013 de 00h00 à 23h59 | | | | | | | | | |
|----------------------------------|-------|--|--------|-----------------------------|-------------------|----------------|--|--|--|--|--|
| Nom | Essai | A faire | Alerte | Constantes/Caractéristiques | Intervenants | Presc/Résultat | | | | | |
| | | | | Méd. traitant | Soignant référent | | | | | | |
| AERC Marie (84 ans) | Essai | | | M. BELLEIN | | | | | | | |
| BON Rene (75 ans) | | | | S. HERVOCHON-COSSON | | | | | | | |
| BREST Julie (83 ans) | | | | M. LES MOUETTES | | | | | | | |
| DROIT Veirification (81 ans) | Essai | | | 78kg | | | | | | | |
| DUPONT Yvette (85 ans) | Essai | | | | | | | | | | |
| ESSAI Essai (55 ans) | | | | 65kg | P. ABGUILLERM | | | | | | |
| FDFDF Hhhhh (5 mois et 19 jours) | | | | | | | | | | | |
| FF Ffff (67 ans) | | | | | | | | | | | |
| L'HOPITAL Denise (75 ans) | | | | | | | | | | | |
| LIZIAR Marie-louise (77 ans) | Essai | 4 | | 71 10 - 6 37° 70.90kg | M. BELLEIN | | | | | | |
| MAZE Pierre (93 ans) | Essai | | | | | | | | | | |
| MEUDEC Fred (87 ans) | | 3 | | 80 63kg | | | | | | | |
| NOUVEAU Resident (87 ans) | | | | | | | | | | | |
| PETITPAS Marthe (84 ans) | Essai | | | 32 36.7° 85kg | | | | | | | |
| QUIMPER Jean-rené (93 ans) | | 2 | | 85 18 - 9 39° 47kg | | | | | | | |

A SAVOIR :
Permet d'accéder aux principales données du résident (antécédents, données physiques, ...)
La couleur de fond est orange s'il existe une allergie.

TRANSMISSIONS CIBLEES : Ouverte si icône est présent ; Possibilité de saisir en cliquant sur la colonne à hauteur du nom du résident.

TRANSMISSIONS LINEAIRES : possibilité de saisie en cliquant sur la colonne à hauteur du nom du résident.

ECRAN BILAN/MESURE :
Permet d'accéder et de saisir des écrans (chute du résident, algoplus, fiche pansement, surveillance alimentaire , NPI/ES...)

GIR: permet la saisie.