

LA GENERATION DU PLANNING

Lorsque toutes ces opérations ont été réalisées, la génération du planning peut être effectuée.


Pour des questions pratiques, le choix a été fait en interne de générer le planning sur l'année entière.

Pour ce faire il faut sélectionner **SAISIE** dans la barre d'outils puis **Génération du planning**.

Code	Libellé	Nb semaines / roulement
110	IDE - Jour	(04/01/2010)
BARIMARI	BARIER MARINE	3
DIFVALER	DIF VALERIE	1
LEALFRAN	LEAL FRANCOISE	3
120	AS & AMP - JOUR	(04/01/2010)
BOISBEAT	BOISON BEATRICE	4
DIGNMARI	DIGNE MARIE	4
GUILLEON	GUILLOIN LEONIE	4
HOUSCLAT	HOUSSIN CLAIRE	4
LEMENADI	LE MENN NADINE	4
140	Aides Soignants - Nuit	(04/01/2010)
BOYACORI	BOYARD CORINNE	4
CHOPANNI	CHOPIN ANNICK	4
LERONATH	LE ROY NATHALIE	4
210	Cuisiniers	(04/01/2010)
BAUDJERO	BAUDET JEROME	4
PAINCLAU	PAIN CLAUDE	4
RIOUGILB	RIOU GILBERT	1
220	Agents Hôteliers - Jour	(04/01/2010)
ALODJULI	ALOQUIN JULIETTE	4
BUSSVALE	BUSSIT VALERIE	4
CARVLOUI	CARVELOT LOUISE	4
GUYOYANN	GUYOT YANN	4
LEFOMURI	LE FOURN MURIEL	4
230	Agents Hôteliers - Nuit	(04/01/2010)
MENACLAU	MENAR CLAUDIE	4
PERRCHAN	PERRIN CHANTAL	4

Dans notre exemple la génération se fait sur toute l'année 2010 mais il est possible de choisir une autre période uniquement lorsque des salariés nouveaux arrivent dans le service ou lorsque la trame de base est changée.

Pour une première génération de planning, il convient de cocher « **sélectionner tous** ». Toutes les lignes passent alors en bleu, sauf celles des numéros de service qui restent rouge.

La génération du planning se fait à l'aide du bouton .

Le système affiche alors un message avertissant de la mise à jour des roulements de base des personnels pour la période choisie.

Attention


Tous les plannings des personnes choisies pour la référence seront mis à jour.
Etes vous sûr ?

Oui Non

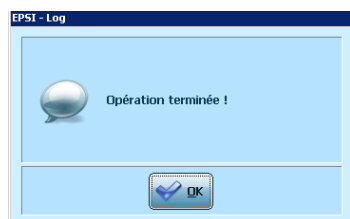
S'il s'agit d'une erreur de manipulation, celle-ci peut être annulée en cliquant sur



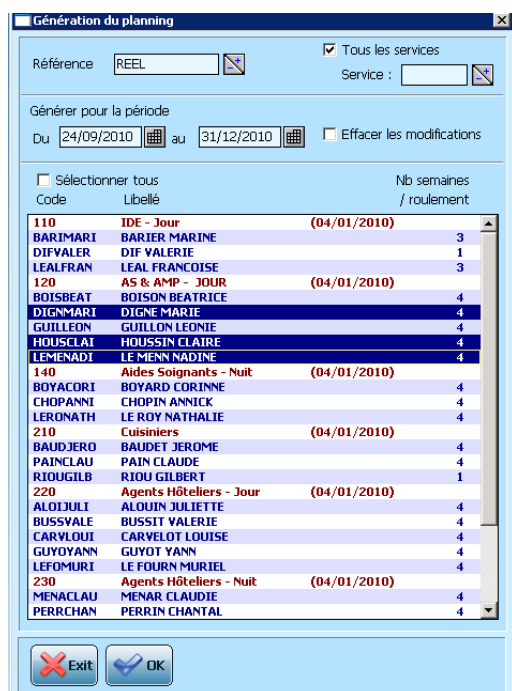
En répondant « oui », la génération se lance en faisant apparaître une barre de progression



Il ne faut bien sûr pas intervenir sur le système tant que le message suivant apparaît,



Pour une génération partielle, c'est-à-dire une génération pour un seul service ou des personnels bien précis il convient de sélectionner le service ou les personnels concernés comme suit :



La génération du roulement pour un personnel est une opération courante (nouveau roulement, arrivée d'un nouveau salarié,...)

Lorsque cette opération de génération est effectuée, le travail concret sur le planning lui-même peut commencer.